

• Про алюминий, жёсть и всё остальное

Можно ли сдать алюминиевые банки?

Да, местным заготовителям металлолома, так проще. Они же принимают жестяные банки от консервов. Позвоните нам, чтобы узнать их контакты.

Что ещё можно сдать на переработку?

Для переработки подходят пластиковые ящики из-под овощей. Можно поломанные, главное - чистые.


Можно собирать упаковки ТетраПак (в них упаковывают соки и другие жидкости с длительным сроком хранения). Их сложно перерабатывать и редко принимают, но мы нашли, кому их сдать. Сполосните, высушите, сплюсните, положите в отдельный пакет и принесите в наш бак.

Также принимаем батарейки и увозим их в пункты сбора в город.

Иногда мы проводим эко-акции по сбору и передаче старых крышек на завод на утилизацию. Если у вас есть старые ненужные крышки, позвоните нам, расскажем, куда привезти (есть определённое место сбора).

Перечень вторсырья, которое можно отправить на переработку, постоянно пополняется. Будьте в курсе, подпишитесь на нас в WhatsApp или Telegram.

Можно ли сдать всё это за деньги?

В станции нет заготовительного пункта. Мы договорились с заготовщиками из города, чтобы они приезжали в Марьянскую и забирали макулатуру и пластик, когда его накопится достаточно. В эти дни можно сдать макулатуру и пластик с маркировкой  за деньги (от 3 до 4 руб. за кг), если вы накопили более 50 кг.

Ячеистые упаковки от яиц и всё остальное вторсырьё, а также партии менее 50 кг забирают и увозят на переработку бесплатно, безвозмездно.

Куда идут полученные от заготовщиков деньги?

На полученные деньги мы печатаем листовки, буклеты, готовим раздаточный материал для эко-уроков, покупаем канц.товары и мешки для хранения втор.сырья. Копим на приобретение очередных контейнеров.

По всем вопросам звоните 8 918 683 60 48, Екатерина Никифорова.

Инстаграм: @ekaterina_aktivist

Телеграм: t.me/infosodeistvie_org


ЧАСТЫЕ ВОПРОСЫ


про отдельный сбор вторсырья в Марьянской


• Про пластик

Какой пластик можно сдавать?

Собирайте пластик с маркировкой 1, 2 и 4 - он идёт в переработку.


 - это обычные бутылки и баклажки (их можно опознать по запаянной точке на дне), а также стрейч-плёнка и жёсткая термоусадочная полиэтиленовая плёнка от групповой упаковки напитков. Бутылки можно сдавать прозрачные и цветные прозрачные, кроме белых.

 - это ёмкости из-под бытовой химии, молока «Весёлый молочник» и тому подобного. Отличаются наличием сварного шва посередине всей ёмкости. Подходят любого цвета.

 - это пакеты из-под молока, кефира, сметаны, соли, упаковки памперсов, туалетной бумаги, стиральных порошков и т. д.

Также можно сдать любые пластиковые пакеты (пакеты-«маечки» из магазина, вакуумные пакеты и другие). Их не перерабатывают как вторсырьё, а используют для производства тротуарной плитки на заводе в Краснодаре.

Как подготовить пластик к сдаче?

Обязательно проверьте маркировку, она должна выглядеть как 

На бутылках можно оставить этикетку.

Промойте от остатков пищи или стряхните сыпучие продукты - вторсырьё должно быть чистым! Пластиковые пакеты тоже должны быть чистыми.

Высушите, сплющите бутылки, разложите по пакетам: в один - пластик с маркировкой 1, во второй - пластик с маркировкой 2, в третий - с маркировкой 4. Пакеты, собранные в переработку, сложите в четвёртый пакет.

Есть какие-нибудь особенности сдачи пластика?


Да, есть особенности. Вторсырьё обязательно должно быть чистым. Так, бутылки из-под масла нужно хорошенько промыть, иначе их не примут в переработку.

Пластиковые ёмкости нужно сплющить - так они занимают меньше места и их удобнее хранить до приезда заготовщиков.

Можно отдельно собирать крышечки от пластиковых бутылок. Они сделаны из другого пластика, нежели сами бутылки, поэтому их нужно собирать отдельно (но не обязательно). Их можно сложить в пластиковый пакетик и положить в бак или занести в Муравейник - для них у нас есть отдельная ёмкость.

Какой пластик НЕ принимают?

Не принимают грязный пластик (например, с остатками пищи или собранный на берегу Кубани, в иле и тине).

Не принимают «матовые» (белые) бутылки с маркировкой  (обычно это бутылочки из-под йогурта). Их, к сожалению, придётся выбросить.

На самом деле в переработку идёт мизерное количество пластика из всего объёма, производимого человечеством. Весь остальной пластик, не перечисленный в этой шпаргалке (то есть со всеми другими маркировками, смесовые пластики, пластик от строительных работ, пищевые упаковки и всё прочее) НЕ ПРИНИМАЮТ. Их в России практически не перерабатывают! Поэтому наши заготовщики их не принимают, приходится выбрасывать.

• Про стекло

Какое стекло можно сдать?

Собирайте любые чистые ёмкости, любого цвета: прозрачное, зелёное, коричневое стекло из-под напитков и кофе, а также пришедшие в негодность банки и баллоны. Принимают бой стекла: разбитые банки, бутылки.

Как подготовить стеклянные бутылки к сдаче?

Сполоснуть, снять металлические элементы с горловины (например, на бутылках из-под пива бывают жестяные кольца, а на бутылках из-под вина и шампанского - металлизированные этикетки вокруг горловины. Их следует снять.)

Бумажные этикетки можно оставить.

Уложите бутылки или банки в пакеты, привезите в наш бак для стекла.

Какое стекло НЕ принимают?

Не принимают зеркала, так как они покрыты специальным составом. Нельзя сдать окрашенные стёкла - они не подходят для вторичной переработки.

Не принимают оконные стёкла.

Не принимают посуду, потому что она бывает с примесями и для переработки не годится.

Есть какие-нибудь особенности сдачи стекла?

Чтобы заготовитель стекла сам приехал к нам в станицу и забрал его, нужно набрать не менее тонны стекла. Это большой объём. Сейчас мы временно храним стекло, пока наберётся тонна, на своих участках. Перетаскивать тяжело - мешки получаются очень тяжёлыми. Поэтому, если у вас большой объём, большие стёкла или стеклобой - позвоните нам, договоримся, куда везти на хранение, чтобы не занимать баки у Муравейника.

• Про макулатуру

Какую макулатуру можно сдать?

Собирайте тетради, использованную белую писчую бумагу (черновики), картон от любых упаковок (упаковок мебели, инструментов, шоколадных конфет (не фантики! только картон!), зубной пасты, лекарств, чая и так далее), ячеистые упаковки из-под яиц, книги и гляцевые журналы.

Как правильно подготовить макулатуру к сдаче?

Отсортируйте тонкую бумагу (тетради и писчую бумагу) от картона.

Снимите скотч, уберите металлические включения (скрепки, зажимы).

Снимите толстые обложки с книг: книги пойдут к тонкой бумаге, а обложки - в картон.

Тонкую бумагу можно сдать на акциях в школах - они принимают именно такую. Картон можно сдать нашим заготовщикам, они принимают всё.

Отсортированную макулатуру уложите в плотные стопки и перевяжите бечёвкой, чтобы удобно было перетаскивать. Размер стопок не имеет значения.

Какую макулатуру НЕ принимают?

Не принимают макулатуру грязную, с остатками пищи, жирными пятнами (такие бывают на упаковках от пиццы), с пятнами от масляной краски и другими включениями, не подходящими для вторичной переработки.

Не принимают картон с ламинацией (обычно это коробки из-под обуви и постеры). Чтобы проверить, подходит ли картон к вторичной переработке, надорвите его край. Если видна тонкая плёнка (ламинация) - картон не подходит, придётся выбросить.